


第23回八王子地区ラリー



期日 平成19年11月11日（日）

会場 スカウトの森滝山キャンプ場

ボーイスカウト東京連盟八王子地区

第23回ボーイスカウト八王子地区 地区ラリー実施要綱

期 日 平成19年11月11日（日）
会 場 スカウトの森 滝山キャンプ場

テーマ 『体験 スカウティング フォア ボーイズ！』
仲間をふやそう！

目 的 1907年、B-Pがブラウンシー島で20人の少年達と実験キャンプを行い、それを基にスカウティング フォア ボーイズを執筆した。それから、ボーイスカウト運動が始まり、今年は100周年となる。そこで、スカウティング フォア ボーイズに書かれている事を体験する事により、あらためてスカウティングの楽しさを知り、次なる100年をめざし、仲間を増やすための足がかりとする。

プログラム 各部門で、スカウティング フォア ボーイズをベースにその年代にあったゲームを企画し、スカウト達が、日頃の訓練の成果を発揮出来る内容とする。

参加費 500円/1人（記念品及び保険料）

記念品 ワッペンを作成する。（事前に配布し、当日ユニフォームに着用）

スカウトの小遣い 各部門で検討する。

運営について

- ・ゲームの課題及び実施方法は各部門で検討し、当日の運営も行う。
- ・ゲームへの参加は、各隊の班又は組の単位で参加する。
- ・各部門のゲーム参加は自由とするので、年少・年長に対して挑戦できる様に配慮する。

団コーナー

- ・団コーナーの開店時間は11：45～13：00とする。
- ・メニューは各団で調整し、重複しないように配慮する。
- ・販売価格は上限100円程度とし、利益を目的としない。
- ・食品衛生について充分配慮し、食中毒が無いようにする。
- ・配置については団コーナー担当者の調整によりその指示に従う。
- ・残材その他については、各団の責任において処理する。

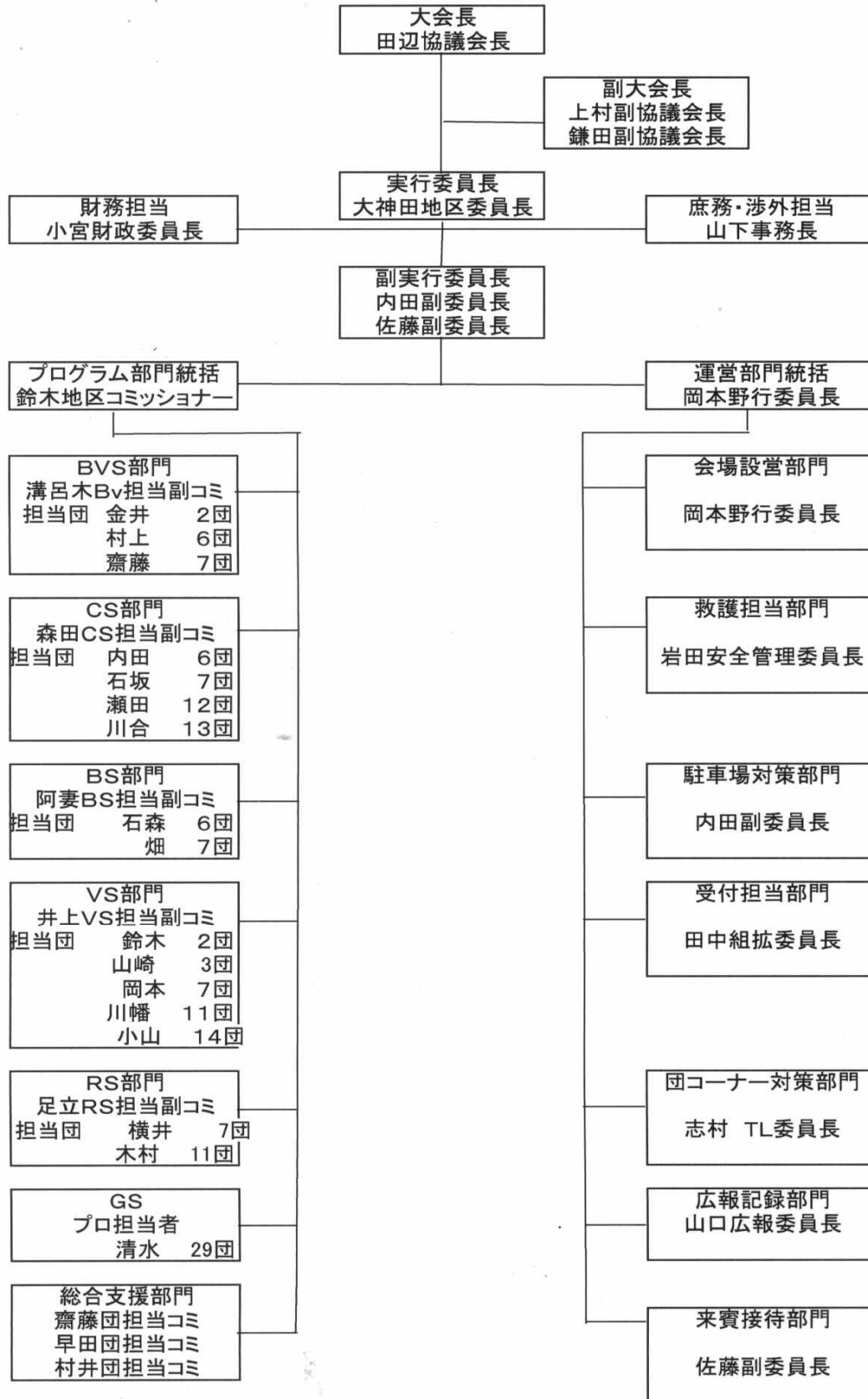
事前準備について

- ・前日からの準備は可とするが管理については各団の責任とする。

雨天時の対応

- ・雨天の場合は中止とする。
- ・午前6時の段階で中止の判断をした場合は地区の団連絡網で連絡する。
- ・中止の場合でも実行委員及び団代表者は午前9時に集合する。

第23回地区ラリー実行委員会組織図



タイムスケジュール

時刻	プログラム	運営スタッフ
6:00	雨天中止の決定（中止の場合のみ地区連絡網で連絡をする。）	
7:00	開門 資材搬入・設営	
9:00	受付開始（参加費納入）（雨天の場合は実行委員は集合）	
9:15	設営完了（団コーナーを除く）	
9:30	開会セレモニー（セレモニー会場） 司会者 国旗掲揚・連盟歌斉唱 大会長挨拶（地区協議会長） 来賓挨拶・来賓紹介 プログラム開始の諸注意	
10:00	各部門プログラム開始	団コーナー開店準備
11:45	昼食及び休憩	団コーナー開店
13:00	プログラム再開	団コーナー閉店 撤収開始
14:30	コーナープログラム終了	団コーナー撤収完了
15:00	閉会セレモニー（セレモニー会場） 講評及び閉会挨拶 実行委員長（地区委員長） 司会者 国旗後納 ひと日のおわり・各部門のスカウトサイン 清掃指示	
15:30	会場	整備&清掃
16:00	解散	
16:30	全員退場	

各部門のプログラム

BV部門

部門テーマ： 『自分の体を刺激して体験しよう!』

五感を刺激しよう！を見て聞いて触って臭いをかいでの全4点のゲーム

- ①視覚ゲーム
まちがいが分かるかな!? 「目を大きく開けて、まちがいを探そう!!」
- ②聴覚ゲーム
3つの音が全部分かるかな!? 「耳をすまして音をあてよう!!」
- ③触覚ゲーム
箱の中のさわった物が分かるかな!? 「ハンドパワーで中の物を当てよう!!」
- ④嗅覚ゲーム
お鼻をたよりににおった物を当てよう 「君のお鼻ににおった物はなに?」

※「味覚ゲーム」はGSさんで行う物に参加する。(GSさんの了解済み)

※5色のBPシールを用意しておき、各コーナーでシールをもらう。
出来れば、参加賞を部門で用意して渡してあげたいと思っています。

CS部門

部門テーマ 『復活！100年前のテント作り』

テントの中に文字を掲示し、入口のリーダーとじゃんけんをして勝てばテントへの入場を許可する。テントの中の文字を集め、ある言葉を完成させる
「スカウティング フォア ボーイズ」

午前中はカブ部門のゲームを実施、午後は他部門のゲームに参加するスケジュールとする。



ぼくらのテントへようこそ

BS部門

部門テーマ

『知力・体力・感性を發揮せよ!』

- ◆100年前の実験キャンプを意識し、前泊して参加
- ◆地区ラリー当日は、下記ゲームコーナーを開設
 - 1) 狩り
 - 2) 動体視力
 - 3) 牛乳パッケージ積み
 - 4) 私の木
 - 5) 担架作り
 - 6) 丸太切り
 - 7) 火起こし
- ◆ゲーム仕様の詳細は、別途計画書による
- ◆班を基本とした5~6人程度のグループ単位（最低3人）
- ◆スタートゲームのみ指定、その後は自由に回る
- ◆スコアカードを準備する

VS部門


部門テーマ

BS100周年『平和への架け橋』



フリークライミングからロープ渡りを伝わり滑車下りへと・・・さあ！ボーイスカウト版「SASUKE」の『平和の架け橋』に君も挑戦できるかな？

今年はこのクラフトに舞台もついでさらにバージョンアップします。



ガールスカウト

- 1 味覚に関する事を題材としたゲーム
「甘い・しょっぱい・苦い・辛い・酸っぱい」味をつけた水と普通の水を用意し、参加者の舌に垂らし、自分の感じた水がどうだったか判断させる。
- 2、リレー
新聞紙1/2の大きさの物で両足の動きを制限した状態でリレーパターロール単位でかかった時間を計る。

テーブルX2

第23回地区ラリー開会セレモニー次第

時刻		担当者
9:25	集合	森田
9:30	開会 只今より第23回ボーイスカウト八王子地区ラリーの開会セレモニーを開会いたします。 国旗掲揚 連盟歌	司会者 阿妻 7団RS 7団RS
9:35	主催者挨拶:(田辺地区協議会長)	
9:40		
9:45	来賓挨拶 3名	
9:50		
9:53	富士章・菊章 紹介 富士章(岩田7VS)・菊章(
9:56	褒章受賞者紹介(岩田安全管理委員長)	
9:59	以上で開会セレモニーを終了いたします。 各隊の隊旗は本部前に移動をお願いいたします。	司会者 阿妻
10:00	午前のプログラム開始	

閉会セレモニー次第

15:00	集合	森田
15:05	只今より第23回八王子地区ラリーの閉会セレモニーを開会いたします。	司会者 阿妻
15:06	講評(大神田実行委員長)	
15:11	国旗降納 ひとひの終わり	7団RS 7団RS
15:18	各部門のサイン BV・CS・BS以上・GS	
15:25	以上を持ちまして閉会セレモニーを終了いたします。	司会者 阿妻
15:27	会場整備と清掃の指示	早田

班対抗ゲーム計画書 担架作り

担当団： 1 団・2 団・15 団

<内容（文章でもイラストでも OK です。）>			
★ 1 班 5～6 名を原則とする。リーダーは 4 人以上 但し人数が 3 名以下に対して丸太を支給し、丸太を用いたタンカ作り。			
★ 実施計測時間は製作～解体までとし、最大時間 10 分、10 分以降は評価対象としない。作製途中で同じ			
★ 1 班に対し、説明時間 5 分・作業時間 10 分 トータル 15 分			
<方法>			
★ リーダーが事前に作ったタンカを見せる。			
★ スタート時からスカウトにタンカ製作を任せる。リーダーが 1 班に 1 人つきタイム計測を行う。			
★ 搬送中リーダーが危険だと判断した場合は、その場にて作り直しを指導することが出来る。 作り直し中 10 分を超えたら評価対象としない。			
<評価>			
★ スカウトの作ったタンカが見本とは違っていても、無事にゴールした場合は評価対象とする。 但し、ゴール後リーダーからその旨を指摘、改善法を指導する。			
<備者>			
★ 病人役のスカウトは三角巾を用いた応急処置法で患部を明確にする。（頭・腕に限定する）			
★ 上記の説明はスタート前に行う。（説明 5 分）			
★ 作業途中であっても 10 分経過したら、全ての作業と中止し、次のゲームへ行かせる。			
★ 適度な丸太が無かった場合、竹を用いて代用品とする。			
★ ストップウォッチが揃わなかった場合、足りないところは担当リーダーの時計なども代用とする。			
<準備物>			
	品名	数量	
	品名	数量	
6m ロープ	12 本	見本タンカ用 6m ロープ（リーダー持参）	6 本
丸太 又は 竹	4 本		
PP ロープ	1 巻		
ペグ（大型）	6 本		
ストップウォッチ	3 台		
三角巾（リーダー持参）	3 枚		
<備考欄>担当団で今回のゲームを担当する際に、他の団から借用したいもの等があれば記入して下さい。			
6m ロープ・・・12 本 PP ロープ・・・1 巻 ペグ（大型）・・・6 本 ストップウォッチ・・・3 台			

<内容（文章でもイラストでもOKです。）>			
<コーナーの場所>			
★ カブ広場の林			
<実施方法>			
★ 林の前にコーナー案内所を設ける。			
★ コーナーの説明を行う。			
★ 全員目隠し（個人のネッチを使用）			
★ ロープ（6m）に全員掴まる。			
★ 先頭のリーダーが林の中を歩きながら1人ずつ適当な木につかまらせる。			
★ 参加者は掴まっている間にその木の特徴を肌触りで憶える。（2分程度）			
★ 再度1人ずつ、ロープに掴まらせる。			
★ コーナー案内所に戻る。			
★ 今度は林の中を自由に歩き自分の木を制限時間（5分）の中で肌触りを頼りに探す。			
★ 自分の木にたどり着いたら合格。			
<問題点>			
★ 始めに案内した木をどのように記録するか。（合否の判定をスムーズにするには） 20本の木に番号を貼り付けて、スカウトの背中に自分の木の小さな紙のナンバーを貼る			
★ 合否だけの判定で良いか？ 制限時間内であればOK			
★ コーナーの時間をどの程度とるか？ 2分+5分+3分（説明・結果の記録）			
★ スタートを待つ参加者に前のチームのゲーム内容が見えても良いか？ 見てもOK			
★ 一度に何人まで出来るか？ 6名まで			
★ 100周年に因んだネーミングって・・・無理！（^_^;）			
<準備物>			
品名	数量	品名	数量
コーナー看板	1台	椅子	5脚
目隠し用予備ネッチ（ネッチの無い参加者用）	5本	スズランテープ	1巻
ロープ 6m	1本	木とスカウトに貼るナンバー（1組20枚）	2組
テーブル	1台		
<備考欄>担当団で今回のゲームを担当する際に、他の団から借用したいもの等があれば記入して下さい。			

班対抗ゲーム計画書 牛乳パックケース積み

担当団： 7・10団

<内容（文章でもイラストでもOKです。）>

<事前準備>

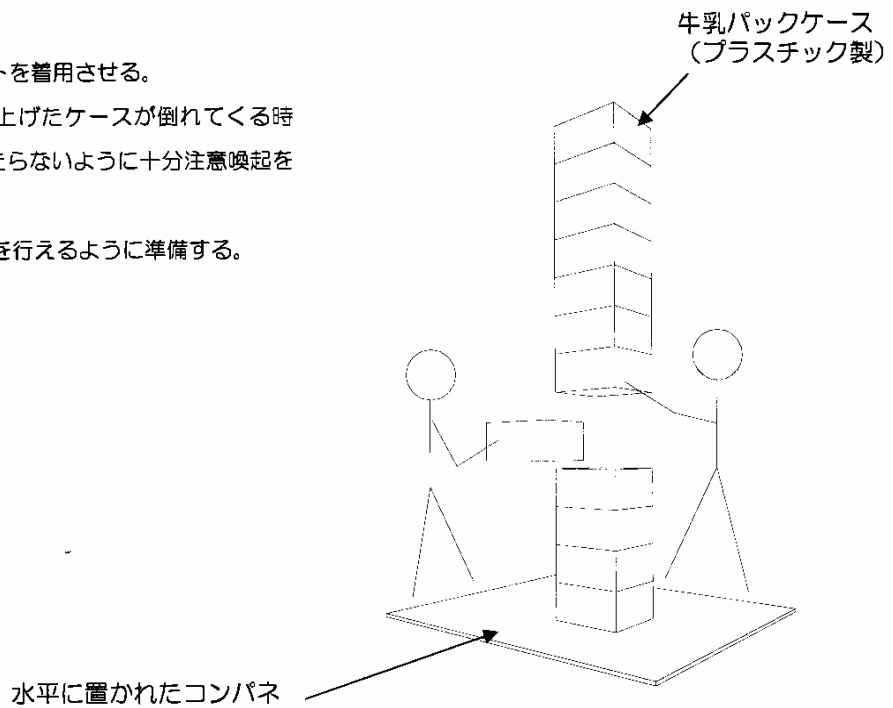
- ★ 地面にコンパネを敷いて、水平を出しておく。
- ★ コンパネの周囲半径 5m 程度をスズランテープで利用して柵を設ける。

<ゲームの内容>

- ★ 班員が協力して、牛乳パックケースを制限時間内に最大何個積み上げられるかを競う。
- ★ 制限時間は前日、リーダーがやってみて設定する。

<注意事項>

- ★ スカウトにヘルメットを着用させる。
- ★ 担当リーダーは積み上げたケースが倒れてくる時に、スカウト達に当たらないように十分注意喚起を行う。
- ※ 同時に2組がゲームを行えるように準備する。



<準備物>

品名	数量	品名	数量
牛乳パックケース	36 個	柵に作るための杭	数本
ヘルメット	20 個	スズランテープ	1 巻
コンパネ	2 枚	記録記入用のマジックペン	2 本
水準器	1 台		

<備考欄>担当団で今回のゲームを担当する際に、他の団から借用したいもの等があれば記入して下さい。

地区から下記のものをお借りしたいです。

- 1) コンパネ 2 枚
- 2) ヘルメット 20 個（なければ、どなたかお貸してください。）
- 3) 柵を作るための杭として、竹材を使用したい。

平成19年度八王子地区ラリーVS部門クラフト

舞台詳細

